

TŘÍDA 3

CVIK 3.1 **Odložení vsedě ve skupině, 2 minuty, psovodi v úkrytu** **[Koeff. 2]**

CVIK 3.2 **Odložení vleže ve skupině, 1 minuta a přivolání** **[Koeff. 2]**

Povely: "Sedni", "Stůj", "Lehni" a/nebo posunkové povely, "Ke mně"

Provedení: Cviky 1 a 2 jsou spojené.
Cvik 3.1 - část I.: Odložení vsedě ve skupině po dobu 2 minut
Cvik 3.2 - část II.: Odložení vleže ve skupině po dobu 1 minuty a přivolání

Body za obě části jsou udělovány odděleně pro každou část, ale vždy po ukončení druhé části cviku.

Cvik začíná tím, že všichni psovodi z jedné skupiny stojí v řadě se psy v základní pozici přibližně 4-5 metrů od sebe a steward oznámí "Začátek cviku". Cvik (=část I.) končí, jakmile se psovod vrátí do soutěžního prostoru, postaví se ve vzdálenosti min. 10 m čelem ke svým psům a steward oznámí "Konec cviku".

Psi sedí v základní pozici v řadě přibližně 4-5m od sebe. Na pokyn stewarda psovodi odkládají psy a odcházejí od psů do úkrytu, kde zůstávají po dobu 2 minut. Čas se začíná měřit od okamžiku, kdy jsou všichni psovodi v úkrytu. Po uplynutí 2 minut se psovodi na pokyn stewarda vrací do soutěžního prostoru, kde se seřadí a zůstanou stát. Na pokyn stewarda psovodi vykročí směrem ke psům a ve vzdálenosti přibližně 10m před psy opět na pokyn stewarda zůstávají stát čelem proti svým psům.

Část I. je u konce a začíná část II.

Steward zahájí druhou část cviku. Psovodi na pokyn stewarda jeden po druhém zleva doprava pokládají své psy. Ti zůstávají ležet po dobu 1 minuty a po jejím uplynutí jsou jeden po druhém zprava doleva přivoláváni do základní pozice. Přivolání je prováděno na pokyn stewarda, přičemž dokud pes nezaujme základní pozici u nohy, nemůže být dán pokyn pro přivolání psa dalšího.

Hlasité povely, které ruší ostatní psy, jsou přísně penalizovány srážkou několika bodů.

Ve skupině mohou být maximálně čtyři psi a ne méně než tři. V případě, že ve třídě 3 startuje pouze pět účastníků, může všech pět psů utvořit jednu skupinu.

Instrukce: Pes, který si stoupne nebo lehne během části I., tuto část nesplnil (0 bodů za část I.).
Pes, který opustí své místo (o více než 2 tělesné délky) nesplnil a celý cvik je anulován (0 bodů za část I. i II.). Jestliže si pes lehne nebo stoupne po uplynutí 2 minutového časového úseku a psovodi jsou již seřazeni uvnitř soutěžního prostoru, nemůže být uděleno více než 5 bodů.

Psi, kteří se po ukončení části I. postaví nebo položí, mohou být jeden po druhém znovu povel posazeni. V tomto případě se za tento první povel nesrážejí žádné body. Pokud je třeba dát další povel, je penalizován srážkou 2 bodů. Pokud si pes

nesedne, část II. je anulována (0 bodů za část II.).

Pokud si pes lehne před tím, než k tomu dostane povel (např. na povel jiného psovoda), nemůže mu být uděleno více než 8 bodů za část II. Pokud pes přiběhne na povel jiného psovoda, může mu být uděleno max. 5 bodů za část II. Pes, který přiběhne sám (samovolně), aniž by kdokoli vydal povel pro přivolání, cvik v části II. nesplnil (0 bodů za část II.). Pokud je pro přivolání potřeba vydat druhý povel, může být uděleno max. 7 bodů.

Pokud pes 1-2x štěkne, strhávají se 1-2 body; jestliže štěká téměř celou dobu, cvik je nesplněn (0 bodů).

Pes může otočit hlavu a rozhlédnout se a může projevit zájem, pokud dojde k vyrušení nebo hluku uvnitř i vně soutěžního prostoru. Nicméně by to nemělo vyvolávat dojem neklidu nebo úzkosti. Pokud se pes postaví a přiblíží se k jinému psovi tak, že hrozí nebezpečí konfliktu, cvik musí být ukončen a znovu zopakován pro všechny psy kromě toho, který ukončení způsobil.

Vzhledem k tomu, že cviky 3.1 a 3.2 jsou posuzovány dohromady jako jeden cvik, není mezi oběma částmi psovodům dána žádná možnost jakkoli na psy působit (odměňovat nebo s nimi jinak komunikovat).

Doporučuje se, aby prostor před psy za páskou byl uzavřený (nepřístupný všem kromě personálu), a to v průběhu celého cviku. Na sekčních a světových soutěžích je toto opatření povinné.

CVIK 3.3

Chůze u nohy

[Kof. 3]

Povel:

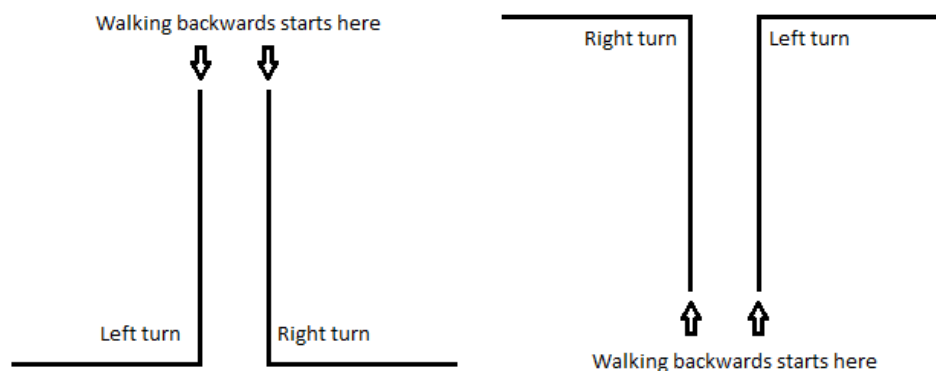
“K noze”

Provedení:

Chůze je prověřována v různém tempu; normálním, pomalém a rychlém, ve spojení s obraty do stran a čelem vzad a zastaveními. Pes musí být také prověřen při dvou až třech úkrocích do různých stran ze základní pozice a také při obrazech do stran a čelem vzad na místě. Pes musí být také prověřen při chůzi přibližně 5-10m (15-30 kroků) vzad. Steward oznamuje začátek a konec. Chůze vzad může obsahovat jeden obrat do strany. Je třeba se ubezpečit, že cesta pro chůzi vzad je rovná a bezpečná. Steward si může na zemi udělat značky tak, aby chůze vzad byla správně provedena.

Chůze je detailněji popsána ve všeobecných zásadách.

Všichni účastníci zkoušky nebo soutěže musí provádět chůzi podle stejného schématu.



Instrukce:

Pes, který se vzdálí od psovoda nebo po většinu cviku psovoda následuje ve vzdálenosti větší než 0,5m, cvik nesplnil (0 bodů). Jestliže se pes pohybuje pomalu, může mu být uděleno max. 6-7 bodů. Nedostatek kontaktu a povely navíc jsou chybami. Nepřesný směr (ne paralelní) v základní pozici by měl znamenat ztrátu asi 2 bodů. Zpomalování a zastavování před nebo v průběhu chůze nebo po obratu, znamená bodovou srážku. Pokud se pes pohybuje velmi blízko psovoda tak, že ho ruší nebo překáží, měl by být penalizován. Pokud se pes opírá o psovoda nebo se jej dotýká, je penalizace ještě přísnější. Při chůzi vzad je povolena přiměřená opatrnost ze strany psovoda. I když chůze vzad není úplně perfektní, mohou být strženy max. 1 – 2 body.

CVIK 3.4

Stůj, sedni a lehni za chůze

[Koef. 3]

Povely:

“K noze”, “Stůj”, “Sedni”, “Lehni”

Provedení:

Cvik je prováděn dle přiloženého nákresu. Před zahájením soutěže rozhodčí určí, v jakém pořadí budou pozice prováděny. Na pokyn stewarda odkládá psovod psa za chůze do pozice stůj, sedni a lehni. Chůze je prováděna v normálním tempu. Měly by být provedeny pravoúhlé (90°) obraty vlevo a vpravo. Místo pro obrat je označeno malým kuželem nebo značkou. Pořadí pozic i pořadí obrátů vlevo a vpravo je variabilní, ale musí být stejné pro všechny účastníky jedné soutěže.

Steward dává psovodovi pokyn k vykročení na začátku cviku, pokyn k odložení psa do stoje/sedu/lehu, dále pokyn k otočení čelem vzad a k zastavení na konci cviku. Pes je odkládán přibližně uprostřed (5m) 10 metrového úseku. Psovod pokračuje v chůzi asi 5m (k další značce pro obrat), na pokyn stewarda se otočí čelem vzad a pokračuje v chůzi směrem k odloženému psovi, kterého mine ve vzdálenosti asi 0,5m po své levé straně a pokračuje v chůzi ještě asi 2m, kde se na pokyn stewarda otočí a vrací se ke svému psovi. Jakmile se ocitá vedle psa, aniž by se zastavil, dává povel “K noze” a pokračují společně ke značce pro obrat - zatočí vlevo/vpravo a pokračují v chůzi asi do poloviny dalšího úseku a cvik na dalších úsecích pokračuje podobně jako na prvním úseku. Cvik končí tím, že steward oznámí “Konec cviku”. Pozice stůj/sedni/lehni by měly být provedeny paralelně s pomyslnou spojnicí, vedoucí mezi body pro start/zatočení/ukončení cviku. Vzdálenost mezi psem a značkou pro zatočení by měla být asi 0,5m, ale je třeba brát ohled na velikost psa. Obraty do stran by měly být prováděny v úhlu 90° a ne do oblouku. Psovod se psem míjejí kužely zprava, takže je mají po své levé straně. Viz obr. pro cvik 4 třída 3.

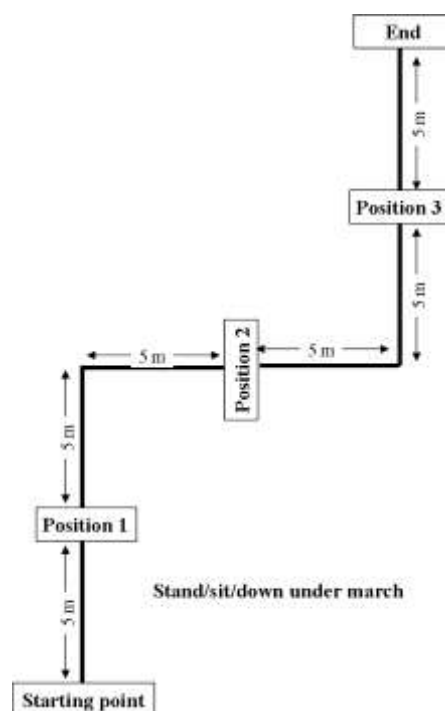
Instrukce:

Aby v tomto cviku mohly být uděleny body, musí být provedeny alespoň dvě polohy. Pokud se pes zastaví jednou ve špatné pozici (například sedni místo lehni) nebo pokud pes jednu polohu nesplní, nemůže být uděleno více než 7 bodů. Pes polohu nesplnil, jestliže se po povelu posune o více než jednu délku svého těla, jestliže psovod vydá druhý povel anebo pokud byly pro zaujetí polohy použity příliš výrazné posunky či řeč těla.

Jestliže se pes vůbec nezastaví, tzn., pokud se nezastaví dříve, než se psovod otočí, cvik nesplnil (0 bodů). Druhý povel může být použit k zastavení psa, a jestliže se pes zastaví dříve, než psovod dojde ke kuželu; cvik může pokračovat, ale nemůže být zadáno více než 6 bodů.

Při posuzování je třeba zaměřit pozornost jak na chůzi u nohy, tak na to, aby polohy (stůj/sedni/lehni) byly zaujímány paralelně s imaginární spojnicí bodů pro začátek cviku/obrat/konec cviku. Posuny, pomalé zaujetí poloh stůj/sedni/lehni, nezaujetí rovné polohy, špatná chůze u nohy, změna tempa chůze, oblouky v obrazech a neudržení přímého směru (paralelního s pomyslnými spojnicemi) a otáčení se na psa jsou chybami. Penalizace za tyto chyby může být 1 – 4 body.

U poloh nejsou povoleny žádné povely navíc. Posunky a řeč těla při povelech pro stůj/sedni/lehni jsou hrubými chybami a v závislosti na jejich intenzitě a délce trvání znamenají penalizaci 3 – 5 bodů nebo mohou být důvodem pro nesplnění polohy.



CVIK 3.5

Přivolání se zastavením a zalehnutím

[Kof. 4]

Povely:

“Lehni”, “Zůstaň”, “Ke mně” (3 krát), “Stůj”, “Lehni” NEBO posunkové povely. [Posunky: může být použita jedna nebo obě ruce]

Provedení:

Psovod odloží psa do lehu, odejde cca 30 – 35 m určeným směrem a otočí se čelem ke psu. Na pokyn stewarda přivolává psa k sobě. Zhruba v jedné třetině vzdálenosti psovod psa zastaví. Na pokyn stewarda psovod znovu psa přivolává a zhruba ve dvou třetinách vzdálenosti dává povel k zalehnutí. Po druhém zastavení a na pokyn stewarda psovod psa přivolává do základní pozice. Steward dává pokyn pouze k přivolání psa. Povely pro zastavení/zalehnutí vydává psovod samostatně na úrovni značek (kuželů). Slovní povely mohou být vystřídány posunkovými tak, že slovní povel musí být použit při jednom zastavení a posunek při druhém, ale nikdy ne dohromady. Jméno psa může být spojeno s povel pro přivolání, ale musí být dobře spojeny tak, aby nepůsobily jako dva samostatné povely.

Instrukce:

Je důležité, aby pes reagoval ochotně na všechny povely pro přivolání. Pes by se měl pohybovat dobrou rychlostí a udržet tempo, minimálně rychlý klus. Pomalý pohyb je chybou. Při posuzování by mělo být zohledněno plemeno. Pes by se měl zastavit bezprostředně po povelu. Při hodnocení zastavení by měl být také brán ohled na rychlost psa. U rychlých psů může být malá tolerance u okamžitého zastavení, ale nikoli u psů pomalých. Pro získání plného počtu bodů (za zastavení), by od okamžiku vyslovení povelu neměla být překročena jedna délka těla psa. Aby za zastavení mohly být uděleny alespoň nějaké body, neměla by být překročena vzdálenost 3 délek těla psa. Pokud je použito celkově více než 2 povely pro přivolání, je maximální bodový zisk 7 bodů. Třetí povel pro přivolání z místa zastavení má za následek nesplnění cviku

Pokud pes pozici nesplní (zastaví se ve vzdálenosti větší, než jsou 3 délky jeho těla), nemůže být uděleno více než 7 bodů. Pokud se pes u jedné ze dvou pozic ani nepokusí zastavit, může být uděleno max. 5 bodů. Pokud se pes nepokusí zastavit do ani jedné ze dvou pozic nebo pokud provede polohy v opačném pořadí, cvik není splněn (0 bodů). Pokud pes jednou zastaví ve špatné poloze, nemůže být uděleno více než 7 bodů. Pokud pes polohu změní, strhávají se 2 body. Pokud si pes sedne nebo se postaví před tím, než je vydán první povel pro přivolání nebo se posune o méně než jednu délku svého těla, nemůže být uděleno více než 8 bodů. Pokud se pes před prvním povelu pro přivolání posune z výchozího bodu o více než jednu tělesnou délku, cvik je nesplněn (0 bodů).

CVIK 3.6

Vyslání do čtverce, položení a přivolání

[Kof. 4]

Povely:

“Vpřed”, “Stůj”, “Vpravo/Vlevo” a/nebo posunek, (“Stůj”), “Lehni”, “Ke mně”

Provedení:

Před zahájením cviku psovod informuje rozhodčího, zda bude ve čtverci velet nejprve “Stůj” a poté “Lehni”, či zda pes bude ve čtverci zalehávat rovnou. Psovod vysílá psa do vyznačeného kruhu, uvnitř kterého jej zastavuje. Všechny čtyři končetiny psa musí být uvnitř kruhu. Kruh má poloměr 2m a jeho střed se nachází přibližně 10m od výchozího bodu. Střed kruhu může být označen velmi malou značkou/markerem (ne kuželem), ale není to nutné. Obvod kruhu musí být viditelně označen - minimálně na 8 místech (malými viditelnými kousky lepenky, křídou apod.) nebo po celém jeho obvodu.

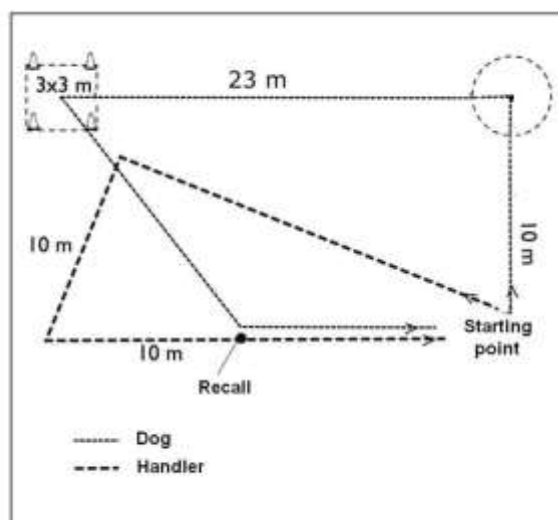
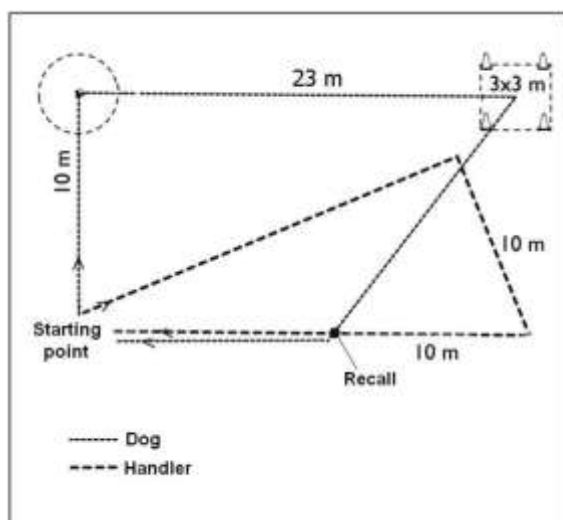
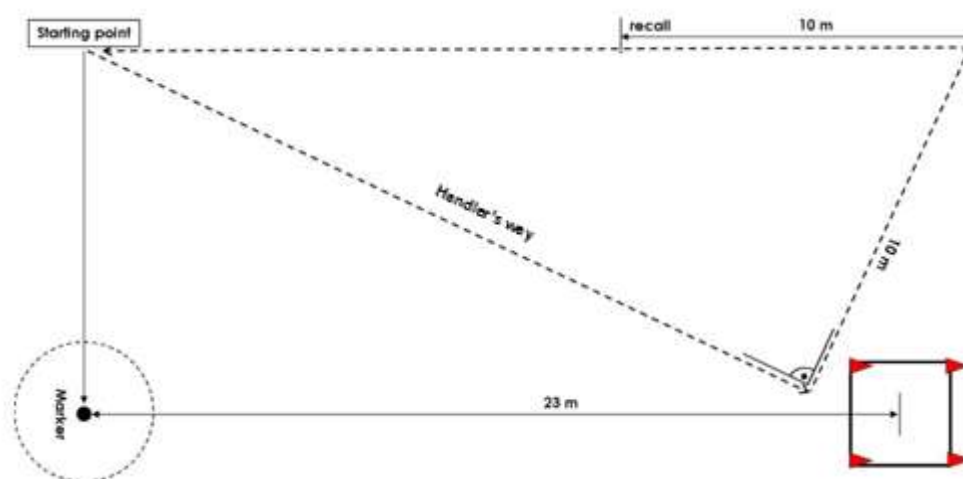
Po uplynutí asi 3 vteřin, kdy pes stojí uvnitř kruhu, jej na pokyn stewarda psovod vysílá do čtverce 3m x 3m, který je umístěn (jeho střed) cca 25m od výchozího bodu. Pes by se měl pohybovat po přímé linii a měl by do čtverce vběhnout z přední strany.

Hranice čtverce, jakož i obvod kruhu by měly být umístěny minimálně 3m od hranice soutěžního prostoru. V každém rohu je čtverec označen kužely (o výšce asi 10 – 15cm). Z vnější strany jsou kužely spojeny zřetelnou linií (lepící páska, křídová linka, pásmo).

Jakmile pes vběhne do čtverce, psovod velí psovi buď “Stůj” a pak “Lehni” anebo jen rovnou “Lehni”. Pokud je psovi před položením veleno nejprve “Stůj”, měla by tato poloha být jasná a stabilní a teprve potom je možné psovi velet “Lehni”.

Na pokyn stewarda jde psovod směrem ke psu. Jakmile se psovod dostane do vzdálenosti cca 2m před psem (psovod nevstupuje do čtverce), provádí na pokyn stewarda obrát do strany a po přibližně 10m provádí na pokyn stewarda ještě jeden obrát do strany a pokračuje chůzí směrem k výchozímu bodu. Po ujití dalších 10m psovod na pokyn stewarda přivolává psa, aniž by se přitom zastavil a společně pokračují až na výchozí bod, kde se na pokyn stewarda zastaví.

Pes by se měl pohybovat po přímých liniích jak směrem do kruhu, tak směrem do čtverce a měl by do čtverce vběhnout z přední strany. Úhel mezi dvěma spojnicemi vedoucími jedna od výchozího bodu do středu kruhu a druhá od středu kruhu do středu čtverce by měl být 90°. Viz Obrázek 6 třídy 3.



Instrukce:

Důraz by měl být kladen na ochotu psa vyběhat do směru a následovat povely, na jeho tempo a přímý směr pohybu. Pokud pes vběhne do čtverce ze strany nebo zezadu, strhává se ½ - 1bod. Aby mohlo být uděleno 10 bodů, psovod během cviku nesmí použít více než šest povelů, přičemž čtvrtým povel je povel "Stůj" ve čtverci. U druhého případu, kdy je po vběhnutí psa do čtverce vydáván pouze povel "Lehni", je celkový počet povelů pouze pět. Pes musí reagovat na povely (např.

pokud je ve čtverci dán povel "Stůj", pes musí stát a pokud je pes velen přímo do "Lehni", musí tak učinit ihned).

Pokud pes provádí cviky bez povelu, o své vlastní vůli, je penalizován. To znamená např., že povely "Stůj" v kruhu a povely "Stůj" a "Lehni" ve čtverci musí být vždy dány. Pokud se psovod při vydávání povelů pohne (ukročí do jakéhokoli směru), cvik není splněn (0 bodů). Pokud jsou použity přehnané povely (řeč těla), nemůže být zadáno více než 8 bodů. Před tím, než je pes vyslán do čtverce, musí mít po vyslání do kruhu všechny čtyři končetiny uvnitř vyznačeného kruhu. Pokud pes stojí mimo (nebo částečně mimo) vyznačený kruh, musí být psovodem nasměrován dovnitř a teprve potom dává steward pokyn k pokračování (do čtverce). Pes, který si uvnitř kruhu sedne nebo lehne, nemůže získat více než 8 bodů. Pokud si pes lehne nebo sedne mimo vyznačený kruh nebo čtverec, cvik není splněn (0 bodů). Pokud již pes leží, nejsou povoleny žádné další povely k přesunu psa. Aby mohly být uděleny nějaké body, nesmí kromě ocasu přes ohraničení čtverce přesahovat žádná část psa.

Cvik není splněn (0 bodů), jestliže se pes posadí nebo postaví dříve, než psovod provede druhý obrat. Jestliže se pes zvedne (do sedu nebo do stoje) poté, co psovod provede druhý obrat, ale před tím, než je přivolán, nemůže být uděleno více než 5 bodů. Jestliže se pes ve čtverci posunuje, aniž by se zvedl, nemůže být uděleno více než 7 bodů. Pokud se posunuje a přetne hranici čtverce před tím, než je přivolán, cvik je nesplněn. Pokud se pes pohybuje velmi pomalu, nemůže být uděleno více než 6 bodů.

Druhý povel pro přivolání, pro zastavení (jak v kruhu, tak ve čtverci) nebo pro zalehnutí je penalizován srážkou 2 bodů. Jestliže jeden z výše uvedených povelů musí být vydán potřetí, cvik není splněn (0 bodů).

Posunkové povely jsou povoleny pro navedení psa do směru. Jestliže je posunkový povel dán, když pes sedí vedle psovoda, znamená to penalizaci 2 bodů.

Penalizace za povely navíc u vyslání do směru / u nového nasměrování závisí na jejich intenzitě a ochotě psa tyto povely uposlechnout, takže mohou být strženy 1 nebo 2 body.

Jestliže pes zaujme ve čtverci špatnou pozici, znamená to ztrátu 3 bodů a pokud poloha stůj není zřetelná, je to penalizováno ztrátou 2 bodů. Výše bodové srážky za povely navíc při vyslání do směru se odvíjí od jejich intenzity a ochoty psa uposlechnout povely, takže penalizace může být 1 - 2 body.

Na výchozím bodě není dovoleno ukazovat psovi směr (kruh nebo čtverec) nebo na psa sahat.. Toto vede k nesplnění cviku.

CVIK 3.7

Směrový aport

[Koef. 3]

Povel :

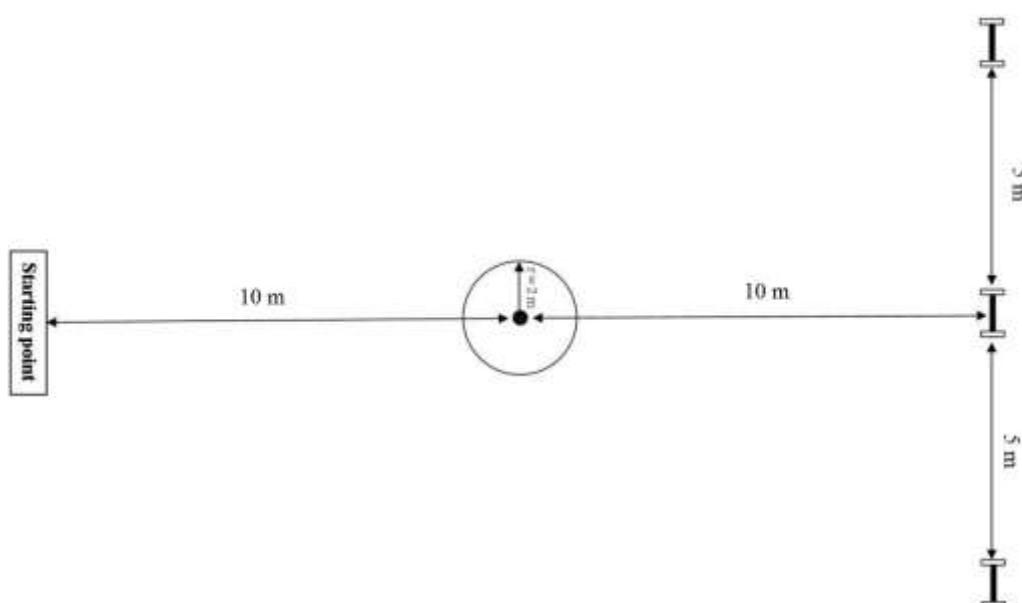
"Vpřed", "Stůj", "Vpravo/Vlevo" a/nebo posunek rukou, "Aport", "Pust"

Provedení :

Tři dřevěné činky jsou položeny v řadě cca 5m od sebe tak, aby byly snadno viditelné. Výchozí bod se nachází přibližně 20m od prostřední činky. Psovod vysílá psa do vyznačeného kruhu, uvnitř kterého jej zastavuje. Všechny čtyři končetiny

psa musí být uvnitř kruhu. Kruh má poloměr 2m a jeho střed se nachází přibližně 10m od výchozího bodu. Střed kruhu je označen malým kuželem. Obvod kruhu musí být viditelně označen - minimálně na 8 místech (malými viditelnými kousky lepenky, křídou apod.) nebo po celém jeho obvodu. Po uplynutí 3 vteřin na pokyn stewarda vysílá psovod psa pro levou nebo pravou činku, podle toho, kterou si vylosoval, a pes by měl činku přinést a korektně odevzdat. Směrové povely (vlevo/vpravo) a povel pro přinesení by měly být dány velmi těsně za sebou, pozdě daný povel pro přinesení bude vnímán už jako druhý povel.

Činky pokládá steward poté, co si psovod vylosoval stranu, ze které má být činka aportována. Prostřední činka se nikdy nelosuje. Činka, která byla vylosována (levá nebo pravá), je vždy pokládána jako první. Po celou dobu, kdy jsou činky pokládány, stojí psovod se psem v základní pozici na výchozím bodě čelem k prostřední čince ve vzdálenosti asi 20m. Viz obrázek 7 třídy 3



Instrukce:

Důraz by měl být kladen na ochotu psa plnit směrové povely, na jeho rychlost a dodržení nejkratší cesty ke správné čince a zpět. Aby mohly být v tomto cviku uděleny nějaké body, pes musí stát uvnitř kruhu. Pes, který si u kuželu lehne nebo sedne, nemůže získat více než 8 bodů.

Penalizace za povely navíc u vyslání do směru / i nového nasměrování závisí na jejich intenzitě a na ochotě psa povel uposlechnout. Může to být mínus 1–2 body za povel.

Pokud pes běží ke špatné čince, ale je zastaven a přesměrován a přinese činku správnou, je penalizován ztrátou 3 bodů. Pokud je přesměrován ke správné čince, aniž by musel být zastaven, strhávají se 2 body.

Jestliže pes uchopí nesprávnou činku, cvik nebyl splněn (0 bodů).

Upuštění činky, žvýkání a překusování činky je detailně popsáno ve všeobecných zásadách pro posuzování cviku.

CVIK 3.8

Vyslání okolo kuželu, polohy, aport a skok přes překážku [Koef. 4]

Povely:

“Okolo“, “Stůj/Sedni/Lehni“ a/nebo posunkové povely – “vpravo/vlevo + aport“ a/nebo posunkové povely – “Hop“ – “Pust“, (“K noze“)

Provedení:

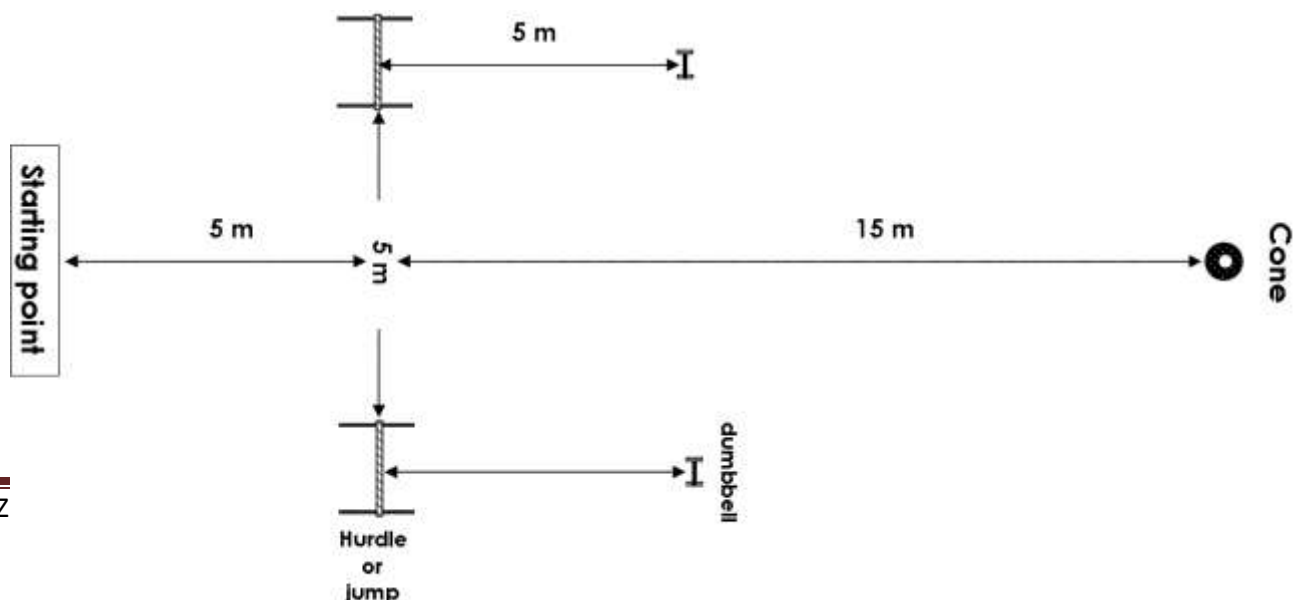
Před začátkem soutěže rozhodčí určí kterou polohu (stůj/sedni/lehni) má pes zaujmout po oběhnutí kuželu. Tato poloha je stejná pro všechny soutěžící. Psovod si vylosuje stranu (pravá/levá), ze které bude pes aportovat činku a přeskakovat odpovídající překážku. Takže bude předem určeno, zda pes přeskochí plnou nebo otevřenou překážku. V této fázi se psovod ještě výsledek svého losu nedozví. Tuto informaci psovod dostane až poté, co pes po oběhnutí kuželu zaujme požadovanou polohu (stůj/sedni/lehni). Činky musí být po celou dobu soutěže pokládány všem účastníkům ve stejném pořadí (buď zleva doprava anebo zprava doleva), bez ohledu na to, která strana byla vylosována.

Dobře viditelný, asi 40cm vysoký kužel je umístěn ve vzdálenosti přibližně 20 metrů od výchozího bodu. Dvě překážky (jedna plná a jedna laťková) jsou umístěny 5 metrů od sebe ve vzdálenosti 5 metrů od výchozího bodu.

K dispozici by měly být tři sady dřevěných činek různé velikosti, které jsou vhodné pro různě velká plemena psů. Váha největší činky může být maximálně 450g. Velikost činky by měla odpovídat velikosti psa, ale je na psovodovi, jakou velikost zvolí.

Provedení:

Psovod se psem stojí v základní pozici na výchozím bodě. Steward oznámí začátek cviku a odchází položit aporty do vzdálenosti přibližně 5 metrů za překážky. Na pokyn stewarda vysílá psovod psa oběhnout kužel. Jakmile pes kužel oběhne, na zpáteční cestě cca po 2 metrech, ale ne za imaginární spojnicí položených činek, psovod psa zastavuje (samostatně) v pozici, která byla určena rozhodčím. Je možné použít hlasový i posunkový povel současně. Po 3 vteřinách oznamuje steward psovodovi, kterou stranu si vylosoval a ten na pokyn stewarda směřuje svého psa k přinesení správného aportu, k přeskocení odpovídající překážky a k zaujetí základní pozice u nohy.



Instrukce:

Důraz by měl být kladen na ochotu psa plnit směrové povely, na jeho rychlost a dodržení nejkratší cesty ke správné čince. Pes by měl vykazovat dobrou a rovnoměrnou rychlost, alespoň rychlý klus. Pomalá práce je penalizována srážkou 1-5 bodů. Při posuzování rychlosti musí být brán ohled na plemeno psa. Pes musí okamžitě reagovat na povely. Lehká tolerance může být u rychlých psů, ale nikoli u pomalých. Aby za tento cvik mohly být zadány body, pes musí vydržet v dané poloze (stůj/sedni/lehni) do té doby, dokud není dán pokyn k pokračování ve cviku. Pes, který zaujme špatnou pozici, může získat max. 8 bodů. Pokud se pes otočí před kuželem, musí být znovu nasměrován k jeho oběhnutí a bude penalizován. Pokud pes kužel neoběhne, cvik není splněn (0 bodů). Psovod může dát dva povely pro nasměrování ke kuželu (pokud pes uposlechne, strhává se za každý další povel 1 bod). Poté, co pes kužel oběhne, musí na povel zaujmout správnou polohu (stůj/sedni/lehni)

Jakmile pes zaujme požadovanou polohu po oběhnutí kuželu (stůj/sedni/lehni), dostává psovod informaci o tom, která činka má být přinesena (pravá nebo levá). Jakmile pes uchopí činku, může dát psovod povel pro překonání překážky. Jestliže pes překročí pomyslnou spojnicí položených činek, aniž by tu správnou uchopil, cvik není splněn (0).

Pokud pes běží ke špatné čince (nebo překážce), ale je zastaven a přesměrován (2 povely) na tu správnou, je penalizován ztrátou 3 bodů. Pokud je přesměrován ke správné čince (překážce), aniž by musel být zastaven, strhávají se 2 body.

Bodová srážka za směrovací povely navíc závisí na jejich intenzitě a na ochotě psa povel uposlechnout. Je možné strhnout 1–2 body za povel. Penalizace za jiné povely navíc by měly být v souladu se všeobecnými zásadami.

Pokud pes přeskočí překážku během vyslání ke kuželu, cvik je anulován (0 bodů). Jestliže pes uchopí špatnou činku nebo nepřeskočí překážku anebo skočí špatnou překážku, cvik není splněn (0 bodů).

Pokud se pes překážky dotkne při skoku, strhávají se 2 body.
Pokud pes shodí laťku u otevřené překážky, strhávají se 2 body.

Pokud se pes od překážky odrazí, cvik není splněn. (0 bodů)

Pokud pes překážku porazí, cvik není splněn (0 bodů)

Pokud pes předvídá povel, strhávají se 2-4 body. Pokud jedna o své vlastní vůli (např. zastaví se dříve, než dostane povel), strhávají se 2 body.

Cvik není splněn, pokud se psovod na výchozím bodě psa dotkne nebo mu ukáže směr (0 bodů).

Upuštění činky, žvýkání a překusování činky jsou detailně popsány ve všeobecných zásadách pro posuzování cviku.

Vyobrazení doporučených konstrukcí všech překážek jsou v příloze 1.

CVIK 3.9

Pachové rozlišování a aport

[Kof. 3]

Povely:

(“Zůstaň/K noze”), “Hledej”, “Pust” (“K noze“)

Provedení:

Psovod stojí se psem v základní pozici na výchozím bodě. Steward oznámí “Začátek cviku” a podá psovodovi dřevěný předmět (10cm x 2cm x 2cm), který byl předem nějak označen. Psovod si může předmět ponechat v rukou přibližně 5 vteřin. V této fázi se pes nesmí předmětu dotknout, ani si k němu čichnout. Na pokyn stewarda mu psovod odevzdává předmět a otáčí se čelem vzad. Je na psovodovi, zda pes uvidí nebo neuvidí pokládání předmětů. Povely “K noze” a “Zůstaň” jsou povoleny. Steward odchází do vzdálenosti přibližně 10m od psovoda položit předmět psovoda (aniž by se jej dotkl) a poté pokládá rukou na zem dalších 5-7 stejných předmětů. Předměty jsou rozmístěny ve vzdálenosti přibližně 25cm od sebe a musí být pro všechny soutěžící položeny stejným způsobem, přičemž umístění předmětu psovoda se může lišit. Obrazce pro položení předmětů se v různých soutěžích mohou lišit. Nejsou zde žádná omezení nebo specifika pro umístění předmětu psovoda. Viz ukázky obrázků v příloze.

Na pokyn stewarda se psovod otáčí a dává psovi povel k přinesení označeného předmětu. Pes musí předmět psovoda vyhledat, přinést ho a odevzdat psovodovi v souladu se všeobecnými zásadami.

Pes může pracovat asi půl minuty, pokud je jeho práce aktivní a cílená. Pro každého závodníka musí být připraveny nové všechny předměty.

Instrukce:

Důraz by měl být kladen na ochotu psa k práci a jeho rychlost. Cvik není splněn (0 bodů), pokud si pes k předmětu čichne nebo se ho dotkne předtím, než je předmět předán zpět stewardovi, pokud pes dostane povel, když je u předmětů, nebo pokud zvedne nesprávný předmět. Není chybou, jestliže pes při vyhledávání toho správného, očichává ostatní předměty.

Upuštění předmětu, žvýkání a překusování předmětu je detailně popsáno ve všeobecných zásadách pro posuzování cviku.

CVIK 3.10

Ovladatelnost na dálku

[Kof. 4]

Povely:

“Lehni” “Zůstaň”, “Sedni”, “Stůj”, “Lehni” a /nebo posunkové povely.

Provedení: Pes by měl na povel psovoda změnit polohu celkem 6x (sedni/stůj/lehni) a přitom zůstat na původním místě. Hranice je tvořena imaginární spojnici za zadí psa mezi dvěma značkami (markery). Psovod odkládá psa vleže na výchozím bodě a poté jde na vyznačené místo cca 15m od psa, kde se otočí čelem ke psu. Pořadí poloh se může měnit, ale musí být vždy stejné pro všechny závodníky v jedné soutěži. Každá poloha musí být provedena dvakrát a posledním povel pro změnu polohy je povel “lehni”. Pořadí poloh, které má pes zaujmout ukazuje steward psovodovi na kartách s nápisem nebo kresbou anebo na elektronické tabuli. Steward by měl stát ve vzdálenosti přibližně 3 – 5 metrů od psa tak, aby na psa neviděl při udílení instrukcí. Steward mění symboly pro změnu polohy každé 3 vteřiny. Psovod může použít jak hlasový, tak posunkový povel, ale oba musí být

krátké a použité současně. Po posledním povelu se psovod na pokyn stewarda vrací ke psu a velí ho do základní pozice.

Instrukce:

Důraz by měl být kladen na rychlost, se kterou pes polohy mění, na jasnou rozpoznatelnost zaujaté polohy a na to, jak dobře pes polohu drží a na to, jak moc se pes posunuje. Aby mohly být při tomto cviku uděleny nějaké body, pes se nesmí z výchozího místa posunout o více než jednu délku těla (v kterémkoliv směru). Všechny posuny se sčítají (např. vpřed a vzad, do stran apod.). Pokud pes jednu polohu ze šesti nesplní, nemůže být uděleno víc než 7 bodů. Nicméně pokud pes jednu polohu přeskočí a zaujme místo ní polohu další, cvik nesplnil (0 bodů). Aby mohly být zadány body, pes musí na povel změnit polohu alespoň 5x.

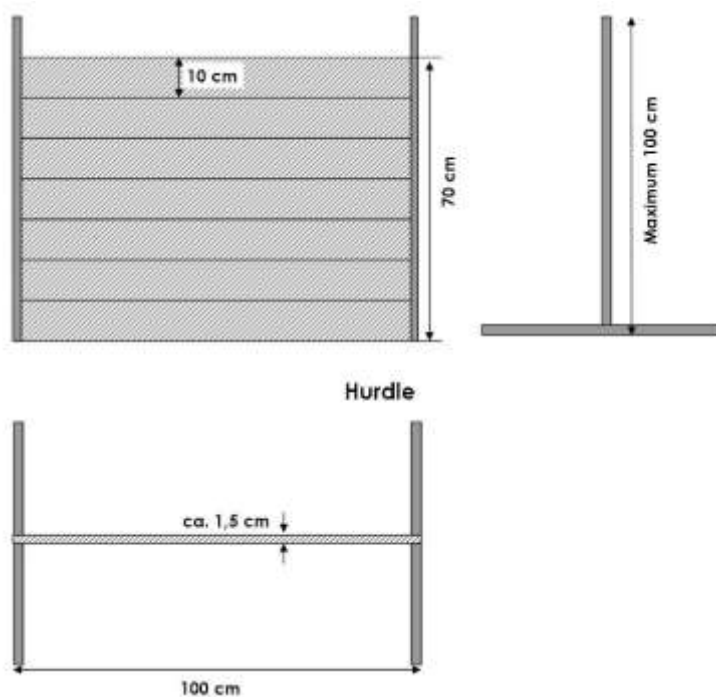
Pokud si pes sedne dříve, než se k němu psovod vrátí, nemůže dostat více než 8 bodů. Přehnané hlasové povely a přemrštěné a dlouhotrvající posunky budou penalizovány (viz. Všeobecné zásady).

Pokud pes potřebuje k provedení změny polohy dva povely, nemůže být uděleno více než 8 bodů. Neuposlechnutí ani druhého povelu pro změnu polohy vede k vynechání jedné změny polohy. První povel navíc u změny poloh je penalizován srážkou 2 bodů a další povel navíc pak srážkou 1 bodu. V tomto cviku je možné získat body i v případě, že 3-4 polohy byly zaujaty až na druhý povel, a to v případě, že tyto povely byly plněny okamžitě, dobrými a jasnými polohami a cvik byl jinak proveden výborně.

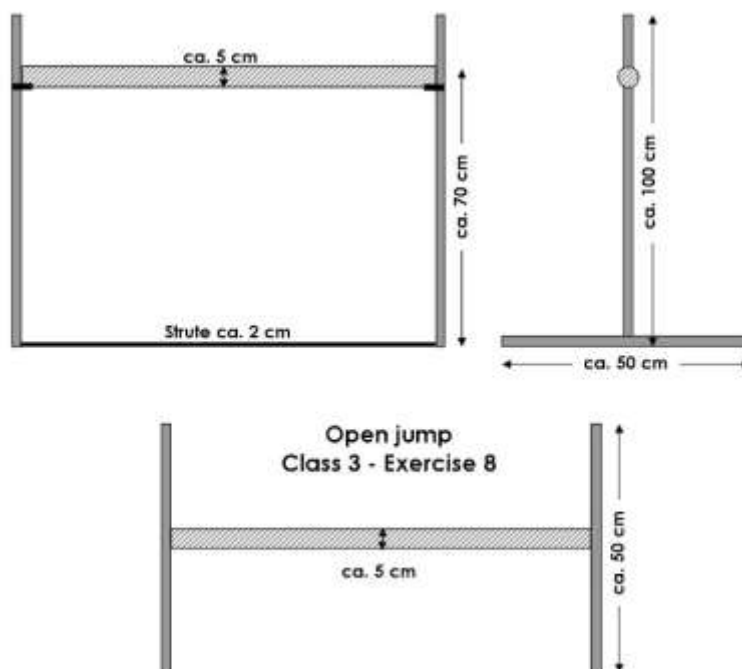
PŘÍLOHA 1

Vyobrazení překážek pro cvik 9 ve třídách 1 & 2 a cvik 8 ve třídě 3.

Maximální výška překážky pro třídu 1 je 50 cm a pro třídy 2 & 3 je maximální výška překážky 70 cm. Bočnice by měly být vysoké přibližně 1 m. Patky překážky by měly být tak dlouhé, aby překážka byla stabilní. V závislosti na konstrukci překážky alespoň 50 - 70 cm.



Znázornění otevřené překážky pro cvik 8 ve třídě 3. Latka je položena volně tak, aby mohla být shozena na obě strany.



PŘÍLOHA 2

Příklady schémat pokládání dřívěk u cviku 9 ve třídě 3.

