

## TŘÍDA 2

### CVIK 2.1

### Odložení vleže ve skupině, 2 minuty, psovodi v úkrytu [Koef. 2]

#### Povely:

“Lehni”, “Zůstaň”, “Sedni”

#### Provedení:

Cvik začíná tím, že všichni psovodi ze skupiny stojí se svými psy v základní pozici, v řadě, cca 3 metry od sebe a steward oznámí “Začátek cviku”. Cvik končí poté, co se psovodi vrátí ke svým psům, všichni psi jsou posazeni do základní pozice a steward oznámí “Konec cviku”.

Psi jsou pokládáni na pokyn stewarda jeden po druhém. Povely k položení jsou vydávány zleva doprava a povely k posazení zprava doleva; takže pes, který si jako první lehá, si jako poslední sedá. Povely jsou vydávány na pokyn stewarda. Psovodi od psů odcházejí společně do úkrytu, kde zůstávají 2 minuty. Čas se měří od okamžiku, kdy jsou všichni psovodi z dohledu. Psi zůstávají ležet a jsou vystaveni rušivým vlivům, např. osobou procházející mezi psy. Po uplynutí 2 minut se psovodi na pokyn stewarda seřadí uvnitř soutěžního prostoru. Na další pokyn stewarda se vrací směrem ke psům, které minou v cca 0,5m vzdálenosti, zastaví se přibližně 3 metry za psy a otočí se. Na pokyn se vrací ke svým psům a jeden po druhém na pokyn velí své psy do základní pozice.

Psovodům by se mělo připomenout, aby nedávali povely příliš nahlas. Mohli by tím ovlivnit ostatní psy a to bude přísně penalizováno. Skupinu tvoří minimálně tři psi, ale ne více než šest.

#### Instrukce:

Pes, který si nelehne (ani na druhý povel), postaví se nebo si sedne, zatímco jsou psovodi v úkrytu, nebo se posune o více než jednu délku svého těla a nebo si lehne na záda, cvik nesplnil (0 bodů). Pokud si pes sedne po uplynutí dvouminutové lhůty, ale psovodi se již seřadili uvnitř cvičebního prostoru, nemůže být uděleno více než 5 bodů. Pokud se pes dá také do pohybu, cvik nesplnil (0 bodů).

Neklid psa by měl být penalizován. Pokud pes 1 – 2x štěkne, strhávají se 1 – 2 body; pokud štěká skoro celou dobu nebo vytrvale, cvik nesplnil (0 bodů). Netrpělivost, jako přenášení váhy z jedné strany na druhou, znamená bodovou srážku. Pes může otočit hlavu a rozhlédnout se a může projevit zájem, pokud dojde k vyrušení nebo hluku uvnitř i vně soutěžního prostoru. Nicméně by to nemělo vyvolávat dojem neklidu nebo úzkosti. Pokud se pes postaví a přiblíží se k jinému psovi tak, že hrozí nebezpečí konfliktu, cvik musí být ukončen a znovu zopakován pro všechny psy kromě toho, který ukončení způsobil.

Pokud pes reaguje na jiné než psovodovy povely (např. na sousedovo “Lehni”, “Sedni”), nemůže získat více než 8 bodů. Pokud pes reagoval příliš brzy (lehl si nebo sedl), měl by v této pozici (lehni, sedni) setrvat. Pokud to udělá na začátku cviku, znamená to nesplnění celého cviku. Pokud si pes samostatně sedá a znovu lehá, nemůže být uděleno více než 5 bodů.

Pokud si pes lehne na stranu (kýtu), nebo si neseďne, nemůže být uděleno více než 7 bodů.

### CVIK 2.2

### Chůze u nohy

[Koef. 3]

#### Povel:

“K noze”

#### Provedení:

Chůze je prověřována v různém tempu: v normálním, pomalém a rychlém, ve spojení s obraty do stran a čelem vzad a zastavením. Pes musí být rovněž prověřen při pohybu psovoda o dva nebo tři kroky vpřed a vzad a také během krátké chůze (5 – 8 m) přímo vzad. *Chůze je detailněji popsána ve všeobecných zásadách.*

Je třeba se ubezpečit, že cesta pro chůzi vzad je rovná a bezpečná.

Všichni účastníci zkoušky nebo závodu provádějí chůzi podle stejného schématu.

### **Instrukce:**

Pes, který opustí psovoda nebo jde po většinu cviku vzdálenosti větší než půl metru od psovoda, cvik nesplnil (0 bodů). Pokud se pes pohybuje pomalu, nemůže být uděleno více než 6 – 7 bodů. Nedostatečný kontakt a povely navíc jsou chybou. Nepřesný směr (ne paralelní) v základní pozici znamená ztrátu asi 2 bodů. Zpomalování a zastavování před, v průběhu nebo po obratu znamená bodovou srážku. Pokud se pes pohybuje velmi blízko psovoda tak, že ho ruší nebo překáží, bude penalizován. Pokud se pes opírá o psovoda nebo se jej dotýká, je penalizace ještě přísnější. Při chůzi vzad je povolena nepatrná opatrnost ze strany psovoda. Pokud chůze vzad není úplně perfektní, nemůže být strženo více než 1 – 2 body.

### **CVIK 2.3** **za chůze**

### **Stůj a/nebo sedni a/nebo lehni** **[Kof. 3]**

**Povely:**  
“K noze”  
“Lehni”

“K noze” (3 krát), “Stůj”, “Sedni”,  
“Lehni”

### **Provedení:**

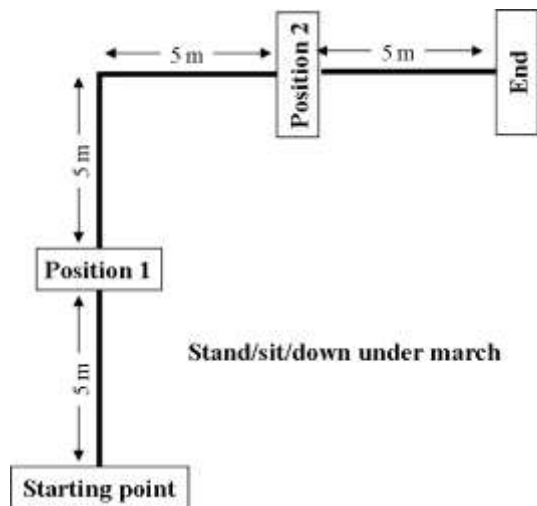
Cvik je prováděn dle přiloženého schématu. Pes provede dvě ze tří poloh stůj/sedni/lehni. Před začátkem soutěže rozhodčí určí, které dvě polohy budou prováděny a v jakém pořadí.

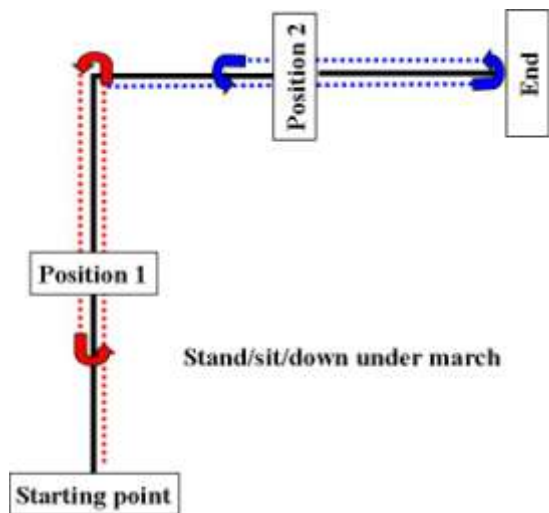
Psovod za chůze na povel stewarda

odkládá psa nejprve do první určené polohy (stůj/sedni/lehni) a poté do druhé. Chůze je prováděna v normálním tempu. Měl by být proveden jeden obrat vlevo nebo vpravo, obraty jsou stejné pro všechny soutěžící. Místa, kde jsou obraty prováděny (vlevo/vpravo, 90°), by měla být označena malými kužely. Pořadí poloh i směrů je variabilní, ale musí být stejné pro všechny psy v jedné soutěži.

Steward dává psovodovi pokyn k vykročení, pokyn k odložení psa do stoje/sedu/lehu, dále pokyn k otočení čelem vzad a k zastavení na konci cviku. Obraty v rozích jsou prováděny psovodem samostatně. Pes je odkládán přibližně uprostřed (5m) 10 metrového úseku. Psovod pokračuje v chůzi 5m (k další značce pro obrat), na pokyn stewarda provede obrat čelem vzad a pokračuje v chůzi směrem k odloženému psovi, kterého mine po své levé straně ve vzdálenosti cca 0,5m, pokračuje v chůzi ještě asi 2 m, pak se na pokyn stewarda otočí a vrátí se ke svému psovi. Jakmile psovod dojde ke svému psovi, dává povel “K noze” a aniž by se zastavil, pokračuje (5m) k místu pro obrat - zatočí vlevo/vpravo, a pokračuje do poloviny dalšího úseku a cvik pokračuje podobně jako na prvním úseku. Cvik končí, když steward vydá pokyn k zastavení a oznámí “Konec cviku”.

Polohy stůj, sedni a lehni by měly být provedeny paralelně s pomyslnou linií, která spojuje body pro start/zatočení/ukončení cviku. Vzdálenost mezi psem a kuželem by měla být asi 0,5m, ale je třeba brát ohled na velikost psa. Obraty do stran by měly být prováděny v úhlu 90° a ne do oblouku. Psovod se psem míjejí kužely zprava, takže je mají po své levé straně. Viz obr. pro cvik 3 třída 2.





### **Instrukce:**

Aby mohly být v tomto cviku uděleny body, musí být provedena alespoň jedna poloha. Pokud se pes zastaví jednou ve špatné poloze (např. sedni místo lehni) nebo pokud jednu polohu nesplnil, nemůže být za cvik uděleno více než 7 bodů. Pes polohu nesplní, jestliže zaujme špatnou polohu, jestliže se po povelu posune o více než jednu délku svého těla, jestliže psovod vydá druhý povel a nebo pokud byly pro zaujetí polohy použity příliš výrazné posunky, či řeč těla.

Jestliže se pes vůbec nezastaví, tzn., pokud se nezastaví dříve, než se psovod otočí, cvik nesplnil (0 bodů). Druhý povel může být použit k zastavení psa, a jestliže se pes zastaví dříve, než psovod dojde ke kuželu; cvik může pokračovat, ale nemůže být zadáno více než 6 bodů.

Při posuzování je třeba zaměřit pozornost jak na chůzi u nohy, tak na to, aby polohy (stůj/sedni/lehni) byly zaujímány paralelně s imaginární spojnicí výchozí bod/kužel/konečný bod.

Posuny, pomalé zaujetí poloh stůj/sedni/lehni, nezaujetí rovné polohy, špatná chůze u nohy, změna tempa chůze, oblouky v obrazech a neudržení přímého směru (paralelního s pomyslnými spojnicemi) a otáčení se za psem jsou chybami. Penalizace za tyto chyby může být 1 – 4 body. Pokud psovod míjí psa z druhé strany, strhává se 1 bod.

U poloh nejsou povoleny žádné povely navíc. Posunky a řeč těla při povelích pro stůj/sedni/lehni jsou hrubými chybami a v závislosti na jejich intenzitě a délce trvání znamenají penalizaci 3 – 5 bodů nebo mohou být důvodem pro nesplnění polohy.

## **CVIK 2.4**

### **Přivolání se zastavením**

**[Kof. 4]**

#### **Povely:**

“Lehni”, (“Zůstaň”) “Ke mně” “Stůj” NEBO posunek, “Ke mně” (“K noze”)  
[Posunky: může být použita jedna nebo obě ruce]

Psovod informuje rozhodčího, zda použije hlasový povel nebo posunek.

#### **Provedení:**

Psovod odloží psa do lehu, odejde cca 25 – 30 m určeným směrem a otočí se čelem ke psu. Na pokyn stewarda přivolává psa k sobě. Zhruba v polovině vzdálenosti psovod psa zastaví. Po uplynutí cca 3 vteřin na pokyn stewarda psovod znovu psa přivolá – do základní pozice. Steward dává pokyn pouze k přivolání psa. Povel pro zastavení vydává psovod samostatně na úrovni značky. Je povolen buď slovní povel nebo povel posunkový. Jméno psa může být

spojeno s povelom pro přivolání, ale musí být dobře spojeny tak, aby nepůsobily jako dva samostatné povely.

### **Instrukce:**

Je důležité, aby pes reagoval ochotně na všechny povely pro přivolání. Pes by se měl pohybovat dobrou rychlostí a udržet tempo, minimálně klus. Pomalý pohyb je chybou. Při posuzování by mělo být zohledněno plemeno. Pes by se měl zastavit bezprostředně po povelu. Při hodnocení zastavení by měl být také brán ohled na rychlost psa. U rychlých psů může být malá tolerance u okamžitého zastavení, ale nikoli u psů pomalých. Pro získání plného počtu bodů (za zastavení), by od okamžiku vyslovení povelu neměla být překročena jedna délka těla psa. Aby za zastavení mohly být uděleny alespoň nějaké body, neměla by být překročena vzdálenost 3 délek těla psa. Pokud je použito celkově více než 2 povely pro přivolání, je maximální bodový zisk 7 bodů. Třetí povel pro přivolání z místa zastavení má za následek nesplnění cviku, zrovna tak jako druhý povel pro přivolání z obou pozic. Pokud pes pozici nesplní (zastaví se ve vzdálenosti větší, než jsou 3 délky jeho těla), nemůže být uděleno více než 7 bodů. Pokud se pes ani nepokusí zastavit, cvik není splněn (0 bodů). Pokud pes zastaví a zaujme špatnou polohu, nemůže být uděleno více než 7 bodů. Pokud si pes sedne nebo se postaví před tím, než je vydán první povel pro přivolání, nemůže být uděleno více než 8 bodů. Pokud se pes před prvním povelom pro přivolání posune z výchozího bodu o více než jednu tělesnou délku, cvik je nesplněn (0 bodů).

## **CVIK 2.5**

### **Vyslání do čtverce, položení a přivolání**

**[Kof. 4]**

#### **Povely:**

“Vpřed”, [“Vlevo/Vpravo” a/nebo posunek], (“Stůj”), “Lehni”, “Ke mně”.

#### **Provedení:**

Před zahájením cviku psovod informuje rozhodčího, zda bude ve čtverci velet nejprve “Stůj” a poté “Lehni”, či zda pes bude ve čtverci zalehávat rovnou.

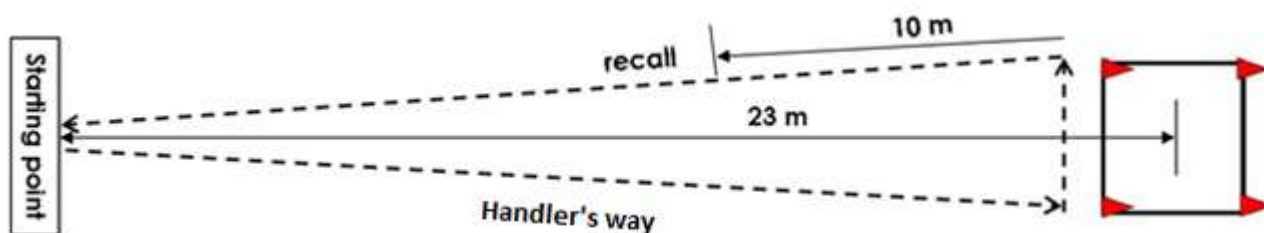
Na povel stewarda vysílá psovod psa do čtverce 3m x 3m, který je umístěn asi 23 metrů od výchozího bodu. Pes by se měl pohybovat po přímé linii a měl by do čtverce vběhnout z přední strany.

Jakmile pes vběhne do čtverce, psovod velí psovi buď “Stůj” a pak “Lehni”, a nebo jen rovnou “Lehni”. Pokud je psovi před položením veleno nejprve “Stůj”, měla by tato poloha být jasná a stabilní a teprve potom je možné psovi velet “Lehni”.

Na pokyn stewarda jde psovod vpřed směrem k pravému kuželu čtverce. Jakmile se psovod dostane do vzdálenosti cca 2m před kužel, provádí na povel obrat vlevo a po cca 3m opět na povel další obrat vlevo a pokračuje směrem na výchozí bod. Po ujití přibližně 10m od druhého obratu, psovod na pokyn stewarda přivolává psa, aniž by se přitom zastavil a společně pokračují až na výchozí bod, kde se na pokyn stewarda zastaví.

Psovod může použít maximálně čtyři povely během celého cviku, čtvrtým povelom je povel “Stůj” ve čtverci. Ve variantě, kdy psovod psa ve čtverci rovnou zalehává, může použít povely pouze tři. Pokud musí být pes znovu nasměrován, mohou být posunky kombinovány s hlasovým směrovým povelom.

Velikost čtverce je 3m x 3m. Vzdálenost mezi středem čtverce a výchozím bodem je cca 23m. V každém rohu je čtverec označen kužely (o výšce asi 10 – 15cm). Z vnější strany jsou kužely spojeny zřetelnou linií (lepící páska, křídová linka, pásmo). Ohraničení čtverce by mělo být umístěno ve vzdálenosti minimálně 3-5m od nejbližší hranice cvičebního prostoru. Viz Obrázek pro cvik č. 5 třídy 2.



### **Instrukce:**

Důraz by měl být kladen na ochotu psa vybíhat do směru a následovat povely, jeho tempo a přímý směr pohybu. Aby mohlo být uděleno 10 bodů, psovod nesmí použít více než čtyři povely, přičemž čtvrtým povelom je povel "Stůj" ve čtverci. Pes musí reagovat na povely (např. pokud je ve čtverci dán povel "Stůj", pes musí stát a pokud je pes velen přímo do "Lehni", musí tak učinit ihned).

Pokud se psovod při vydávání povelů pohne (ukročí do jakéhokoli směru), cvik není splněn (0 bodů). Pokud jsou použity přehnané povely (řeč těla), nemůže být zadáno více než 8 bodů. Pokud pes provádí cviky bez povelu, o své vlastní vůli (např. pes se zastaví sám nebo si sám lehne ve čtverci bez povelu), znamená to penalizaci. Pokud si pes lehne mimo čtverec, cvik je nesplněn. Pokud již pes leží, nejsou povoleny žádné další povely k přesunu psa. Aby mohly být uděleny nějaké body, nesmí přes ohraničení čtverce přesahovat žádná část psa, kromě ocasu.

Cvik není splněn, jestliže se pes posadí nebo postaví dříve, než psovod provede druhý obrat. Jestliže se pes zvedne (do sedu nebo do stoje) poté, co psovod provede druhý obrat, ale před tím, než je přivolán, nemůže být uděleno více než 5 bodů. Jestliže se pes ve čtverci posunuje, aniž by se zvedl, nemůže být uděleno více než 7 bodů. Pokud se posunuje a přetne hranici čtverce před tím, než je přivolán, cvik je nesplněn. Pokud se pes pohybuje velmi pomalu, nemůže být uděleno více než 6 bodů.

Druhý povel pro přivolání, pro zastavení nebo zalehnutí, znamená penalizaci 2 bodů za každý povel navíc. Cvik není splněn ani v případě, jestliže je i jeden z uvedených povelů dán potřetí. Posunkové povely jsou povoleny pouze v případě, že pes musí být znovu směřován. Jestliže je posunkový povel dán, když pes sedí vedle psovoda, znamená to penalizaci 2 bodů.

Jestliže pes zaujme ve čtverci špatnou pozici, znamená to ztrátu 3 bodů a pokud poloha stůj není zřetelná, je to penalizováno ztrátou 2 bodů. Penalizace za povely navíc u vyslání do směru / u nového nasměrování závisí na jejich intenzitě a ochotě psa tyto povely uposlechnout, takže mohou být strženy 1 nebo 2 body.

Na výchozím bodě není dovoleno ukazovat psovi směr nebo před začátkem cviku ukázat psovi čtverec. Toto vede k nesplnění cviku.

### **CVIK 2.6**

### **Směrový aport**

**[Koef. 3]**

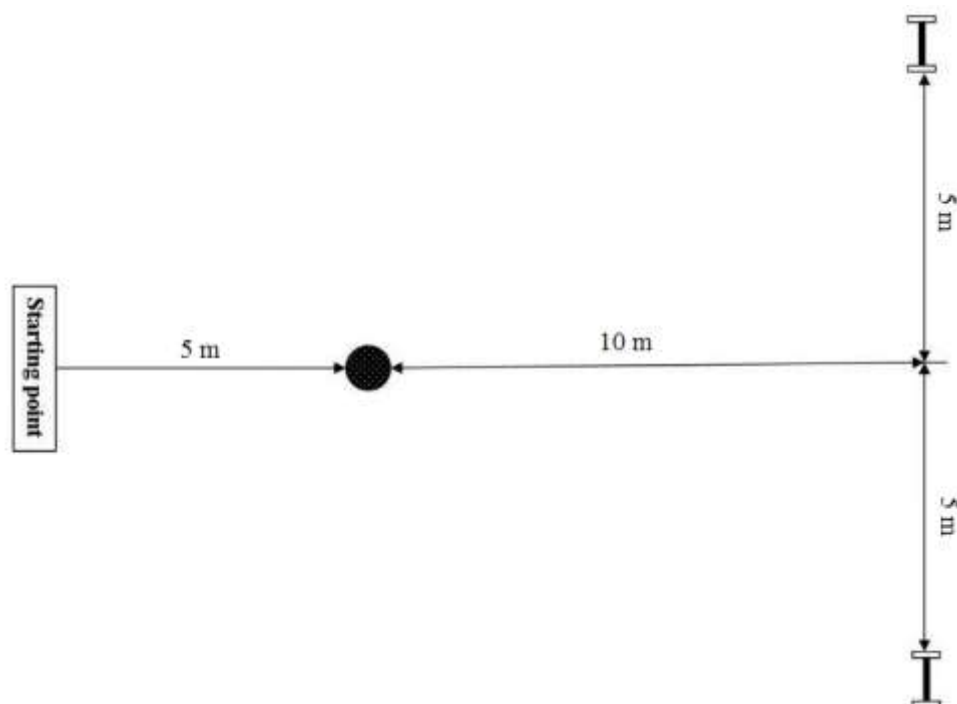
### **Povely:**

"K noze", "Stůj", "Vpravo/Vlevo" a/nebo posunek, "Aport", "Pust" ("K noze")

### Provedení:

Psovod se psem stojí na výchozím bodě proti značce/markeru ve vzdálenosti cca 5m. Značka se nachází přibližně 10m od středu pomyslné spojnice mezi dvěma činkami a výchozí bod je tudíž od této spojnice vzdálen 15m. Steward položí dvě dřevěné činky do řady přibližně 10m od sebe tak, aby byly dobře vidět. Jako první je pokládána ta činka, která byla vylosována k přinesení (levá nebo pravá).

Na pokyn stewarda vychází psovod se psem z výchozího bodu ke značce, kterou mine (1-2m) a na pokyn stewarda se otočí čelem vzad, aby mohl psa odložit ve stoje u markeru směrem k výchozímu bodu. Psovod odloží psa, vrátí se na výchozí bod a otočí se čelem k činkám. Při odkládání psa u značky se psovod nezastavuje. Zhruba po 3 vteřinách na pokyn stewarda psovod vysílá psa pro činku do toho směru, který si předem vylosoval; pes by měl činku přinést a korektně odevzdat. Směrové povely (vlevo/vpravo) a povel pro přinesení by měly být dány velmi těsně za sebou, jinak pozdě daný povel pro přinesení bude vnímán už jako druhý povel. Viz obrázek pro cvik 6 třídy 2.



### Instrukce:

Důraz by měl být kladen na ochotu psa plnit směrové povely, na jeho rychlost a dodržení nejkratší cesty ke správné čince a zpět. Cvik není splněn, pokud se psovod na výchozím bodě psa dotkne nebo mu ukáže směr (0 bodů). Aby při tomto cviku mohly být zadány nějaké body, pes musí u značky zůstat stát do té doby, dokud nedostane povel pro vyběhnutí. Pes, který si u značky lehne nebo sedne, nemůže dostat více než 8 bodů. Pokud se pes při odložení u značky posune před vydáním povelu pro přinesení o více než polovinu těla, cvik není splněn (0 bodů).

Pokud pes běží ke špatné čince, ale je zastaven a přesměrován a přinese činku správnou, je penalizován ztrátou 3 bodů. Pokud je přesměrován ke správné čince, aniž by musel být zastaven, strhávají se 2 body.

Jakmile pes zvedne nesprávnou činku, cvik nebyl splněn (0 bodů).

Penalizace za povely navíc u vyslání do směru / i nového nasměrování závisí na jejich intenzitě a na ochotě psa povel uposlechnout. Může to být mínus 1–2 body za povel.

*Upuštění činky, žvýkání a překusování činky je detailně popsáno ve všeobecných zásadách pro posuzování cviku.*

## CVIK 2.7

## Pachové rozlišování a aport

[Koeff. 4]

### Povely:

“Hledej”, “Pust”, (“K noze”)

### Provedení:

Psovod stojí se psem v základní pozici na výchozím bodě. Steward oznámí “Začátek cviku” a podá psovodovi dřevěný předmět (10cm x 2cm x 2cm), který byl předem nějak označen. Psovod si může předmět ponechat v rukou přibližně 10 vteřin. V této fázi se pes nesmí předmětu dotknout, ani si k němu čichnout. Na pokyn stewarda mu psovod odevzdává předmět a otáčí se čelem vzad. Je na psovodovi, zda pes uvidí nebo neuvidí pokládání předmětů. Povely “K noze” a “Zůstaň” jsou povoleny. Steward odchází do vzdálenosti přibližně 10m od psovoda položit předmět psovoda (aniž by se jej dotkl) a poté pokládá rukou na zem dalších pět stejných předmětů. Předměty jsou rozmístěny do kruhu nebo v řadě vodorovně ve vzdálenosti přibližně 25cm od sebe. Předměty musí být pro všechny soutěžící položeny stejným způsobem, ale umístění předmětu psovoda se může lišit. Pokud jsou předměty pokládány do vodorovné linie, nesmí být předmět psovoda na krajní pozici.

Na pokyn stewarda se psovod otáčí a dává psovi povel k přinesení označeného předmětu. Pes musí předmět psovoda vyhledat, přinést ho a odevzdat psovodovi v souladu se všeobecnými zásadami.

Pes může pracovat asi půl minuty, pokud je jeho práce aktivní a cílená. Pro každého závodníka musí být připraveno šest nových předmětů.

### Instrukce:

Důraz by měl být kladen na ochotu psa k práci a jeho rychlost. Pokud pes jednou zvedne nesprávný předmět, ale pak přinese správný, nemůže být uděleno více než 7 bodů. Cvik není splněn (0 bodů), pokud si pes k předmětu čichne nebo se ho dotkne před tím, než je předmět předán zpět stewardovi, pokud pes dostane povel, když je u předmětů, nebo pokud zvedne dvakrát nesprávný předmět. Není chybou, jestliže pes při vyhledávání toho správného, očichává ostatní předměty.

*Upuštění předmětu, žvýkání a překusování předmětu je detailně popsáno ve všeobecných zásadách pro posuzování cviku.*

## CVIK 2.8

## Ovladatelnost na dálku

[Koeff. 4]

### Povely:

“Lehni” “Stůj”, “Sedni”, “Stůj”, “Lehni” a /nebo posunky.

### Provedení:

Pes by měl na povel psovoda změnit polohu celkem 6x (sedni/stůj/lehni) a přitom zůstat na původním místě. Hranice je tvořena imaginární spojnicí za zadí psa mezi dvěma značkami (markery). Psovod odkládá psa vleže na výchozím bodě a poté jde na vyznačené místo cca 10m od psa, kde se otočí čelem ke psu. Pořadí zaujímaných poloh musí být vždy buď **sedni - stůj - lehni** nebo **stůj - sedni - lehni**, takže posledním povel pro změnu polohy je povel “Lehni”. Pořadí poloh musí být stejné pro všechny soutěžící.

Pořadí poloh, které má pes zaujmout ukazuje steward psovodovi na kartách s nápisem nebo kresbou a nebo na elektronické tabuli. Steward by měl stát ve vzdálenosti přibližně 3 – 5 metrů od psa tak, aby na psa neviděl při udílení instrukcí. Steward mění symboly pro změnu polohy každé 3 vteřiny.

Psovod může použít jak hlasový, tak posunkový povel, ale oba musí být krátké a použité současně. Po posledním povelu se psovod vrací ke psu a velí ho do základní pozice.

### Instrukce:

Důraz by měl být kladen na rychlost, se kterou pes polohy mění, na jasnou rozpoznatelnost zaujaté polohy a na to, jak dobře pes polohu drží a na to, jak moc se pes posunuje. Aby

mohly být při tomto cviku uděleny nějaké body, pes se nesmí z výchozího místa posunout o více než jednu délku těla (v kterémkoliv směru). Všechny posuny se sčítají (např. vpřed a vzad, do stran apod.). Pokud pes jednu polohu ze šesti nesplní, nemůže být uděleno víc než 7 bodů; pokud pes nesplní polohy dvě, nemůže být uděleno více než 5 bodů. Pokud tedy pes jednu polohu přeskočí a zaujme místo ní polohu další, nemůže dostat více než 5 bodů. Pokud se pes posune o jednu tělesnou délku, nemůže dostat víc než 5 bodů. Aby mohly být uděleny body, pes musí změnit nejméně čtyřikrát pozici na povel.

Pokud si pes sedne dříve, než se k němu psovod vrátí, nemůže dostat více než 8 bodů. Přehnané hlasové povely a přemrštěné a dlouhotrvající posunky budou penalizovány (viz. Všeobecné zásady).

Pokud pes potřebuje k provedení změny polohy dva povely, nemůže být uděleno více než 8 bodů. Neuposlechnutí ani druhého povelu pro změnu polohy vede k vynechání jedné změny polohy. První povel navíc u změny poloh je penalizován srážkou 2 bodů a další povel navíc pak srážkou 1 bodu.

V tomto cviku je možné získat body i v případě, že 3-4 polohy byly zaujaty až na druhý povel, a to v případě, že tyto povely byly plněny okamžitě, dobrými a jasnými polohami a cvik byl jinak proveden výborně.

## **CVIK 2.9**

### **Skok přes překážku a aport kovové činky**

**[Kof. 3]**

#### **Povel:**

“Hop”, “Aport” a “Pust” (“K noze”)

#### **Provedení:**

Psovod stojí se psem v základní pozici před překážkou ve vzdálenosti cca 2 - 4m (dle uvážení psovoda). Steward podává psovodovi kovovou činku a ten ji hodí přes překážku. Psovod pošle psa přes překážku, aby sebral aport a přinesl jej skokem zpět. Povel pro přinesení musí být vydán dříve, než se pes odrazí ke skoku.

#### **Instrukce:**

Cvik začíná v základní pozici a končí v základní pozici, jakmile pes odevzdá činku a steward oznámí “Konec cviku”. Jestliže pes musí činku chvíli hledat a pracuje při tom aktivně, neměly by být strženy žádné body. Jestliže se pes byť jen lehce dotkne překážky při jejím překonávání, je možné udělit maximálně 8 bodů. Jestliže se pes od překážky odrazí nebo jestliže neprovede skok tam anebo zpět, cvik není splněn (0 bodů). Jestliže překážku shodí, cvik není splněn (0 bodů). Jestliže pes vyrazí před povel, mohou být strženy 2-4 body. Druhý povel pro přinesení znamená penalizaci 2 bodů. Pokud pes vyběhne při odhazování činky, cvik není splněn.

*Upuštění činky, žvýkání a překusování činky je detailně popsáno ve všeobecných zásadách pro posuzování cviku.*

## **CVIK 2.10**

### **Celkový dojem**

**[Kof. 2]**

#### **Instrukce:**

Pro posuzování všeobecného dojmu je zásadní ochota psa pracovat a plnit povely. Přesnost a preciznost jsou důležité zrovna tak, jako přirozený pohyb psovoda i psa. Pro získání vysokého bodového hodnocení musí psovod i pes dobře spolupracovat jako tým, projevovat vzájemnou radost ze společné práce a sportovního ducha. Na vyšší bodového hodnocení celkového dojmu má vliv i chování v průběhu cviků i mezi nimi.

Pokud je pes neovladatelný a během cviku nebo mezi cviky opustí psovoda, ale zůstane v soutěžním prostoru, nemohou být za celkový dojem uděleny žádné body. Pokud se pes vyprázdní v soutěžním prostoru, je diskvalifikován.